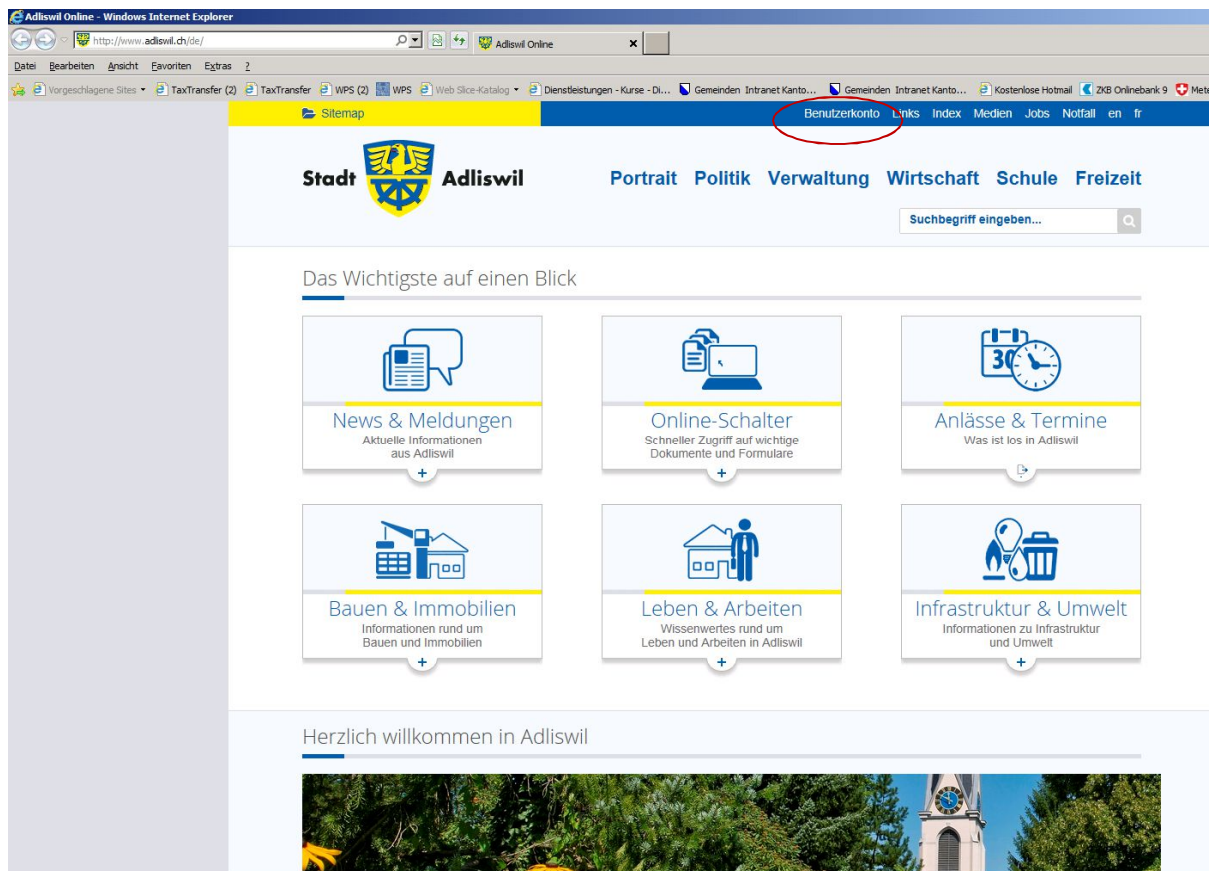


Kurzanleitung eSteuerKonto

Registrierung

Um das eSteuerKonto nutzen zu können, müssen Sie sich authentifizieren. Nachfolgender Ablauf führt Sie durch den Registrierungsprozess:

1. Als erstes müssen Sie ein Benutzerkonto auf der Homepage der Stadt Adliswil www.adliswil.ch eröffnen:



Benutzerkonto erstellen



Toolbar

Home → Toolbar → Benutzerkonto

- Benutzerkonto
- Links
- Index
- Sitemap
- Medien
- Jobs
- Notfall
- en
- fr
- Suchen

[Benutzerkonto erstellen](#) [Passwort vergessen](#) nicht angemeldet ([Anmelden](#))

Login mit Benutzerkonto

Mit der Nutzung unserer interaktiven Module anerkennen Sie stillschweigend unsere Nutzungsbedingungen. [Nutzungsbedingungen](#) (pdf, 32.0 kB).

Bitte geben Sie Ihre E-Mail-Adresse und Ihr Passwort ein.


E-Mail
Passwort

Falls Sie Ihr Kennwort vergessen haben, können Sie sich ein neues [Passwort zuschicken](#) lassen.

Falls Sie kein Benutzerkonto haben, können Sie [ein Benutzerkonto erstellen](#).

Login mit SuisseID

Für das Login mit der SuisseID benötigen Sie ein mit Ihrer SuisseID verbundenes Benutzerkonto. [Mehr...](#)



Toolbar

Home → Toolbar → Benutzerkonto

Benutzerkonto

- Links
- Index
- Sitemap
- Medien
- Jobs
- Notfall
- en
- fr
- Suchen

[Benutzerkonto erstellen](#)[Passwort vergessen](#)nicht angemeldet ([Anmelden](#))**Benutzerkonto erstellen****Hinweise zur Passwortwahl:**

- Mindestlänge: 8 Zeichen (obligatorisch)
- enthält Kleinbuchstaben (obligatorisch)
- enthält Grossbuchstaben (obligatorisch)
- enthält Ziffern (obligatorisch)
- enthält Sonderzeichen wie z.B. _ . - ~ / % * + @ # = ! ? (empfohlen)

Falls Sie noch kein Benutzerkonto auf dieser Website haben, können Sie sich hier anmelden und ein solches erstellen. Danach können Sie unsere verschiedenen virtuellen Dienstleistungen nach Ihren Wünschen in Anspruch nehmen. Bitte geben Sie nachfolgend Ihre gültige E-Mail-Adresse ein und wählen Sie ein Passwort.

E-Mail

Passwort



Welche Buchstaben und Zahlen sehen/hören Sie?

Das Wichtigste auf einen Blick




Kontakt Stadtverwaltung

2. Die angegebene Mail-Adresse muss verifiziert werden, indem man das zugestellte Mail über den im Mail erhaltenen Link bestätigt.

3. Ist man im Portal eingeloggt, müssen Sie sich zusätzlich für das eSteuerKonto registrieren, damit sichergestellt werden kann, dass die Person, welche sich registriert, auch wirklich der entsprechende Steuerpflichtige ist:

⊕ Profilverwaltung

☐ eSteuerKonto 

Die Dienstleistung eSteuern erlaubt es Ihnen, Informationen zu Ihren Steuerzahlungen online einzusehen. Damit Sie diesen eService nutzen können, müssen Sie ihn für sich freischalten lassen und aktivieren. Füllen Sie die Felder aus und klicken Sie auf "Registrieren". Danach werden Sie per Post einen Aktivierungscode erhalten.

Name*

Vorname*

Geburtsdatum (dd.mm.jjjj)*

Bitte geben Sie die PID aus Ihrer Steuererklärung **oder** Ihre 13-stellige AHV-Versichertennummer an.

PID

AHV-Versichertennummer

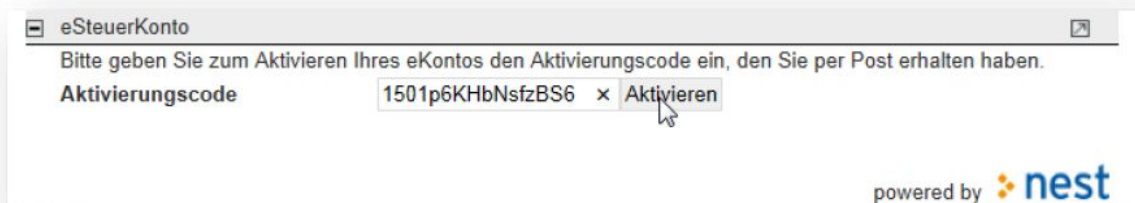
Ich akzeptiere die **AGB***

powered by 

Achten Sie bitte darauf, dass Name und Vorname exakt gleich geschrieben sind wie auf den amtlichen Formularen, wie z.B. auf der Steuererklärung.

Aktivierung

4. Sie erhalten anschliessend per Post ein Aktivierungsschreiben mit dem Aktivierungscode, welchen Sie nun in Ihrem eSteuerKonto eingeben und somit Ihre eSteuerKonto-Registrierung abschliessen können:



ACHTUNG

Das eSteuerKonto ist unbedingt innert 30 Tagen mit dem Aktivierungscode zu aktivieren. Eine spätere Aktivierung ist mit dem zugestellten Aktivierungscode nicht mehr möglich. Eine erneute Registrierung kann dann nur noch durchgeführt werden, wenn Sie Ihr Benutzerkonto deaktivieren und anschliesst ein neues Benutzerkonto erstellen (eMail und Passwort müssen nicht geändert werden).

5. Die Eingabe des Aktivierungscode ist nur einmal notwendig. Danach können Sie sich normal über Ihr erfasstes Login einloggen und eSteuerKonto nutzen:



powered by  nest

Viel Spass beim Benutzen Ihres eSteuerKontos.

Ihr Steuer-Team der Stadt Adliswil